

Resolvendo problema de Curto na Antena RECEPTOR HD1000 SHOP+



Warning: ANT short occurred!

IRMÃOS SCHARF COMPONENTES ELETRÔNICOS

Para possíveis problemas de curto no circuito da antena, temos apenas que desabilitar a alimentação que o aparelho fornece na conexão F, esta que tem a função de alimentar um dispositivo de amplificação de sinal por meio do cabo coaxial, sem a necessidade de uma alimentação externa, aplicando 5V no cabo da antena.

Em caso de habilitado ao ligar o receptor aparecerá a mensagem abaixo:

Warning: ANT short occurred!

Apertar a tecla menu no controle remoto:

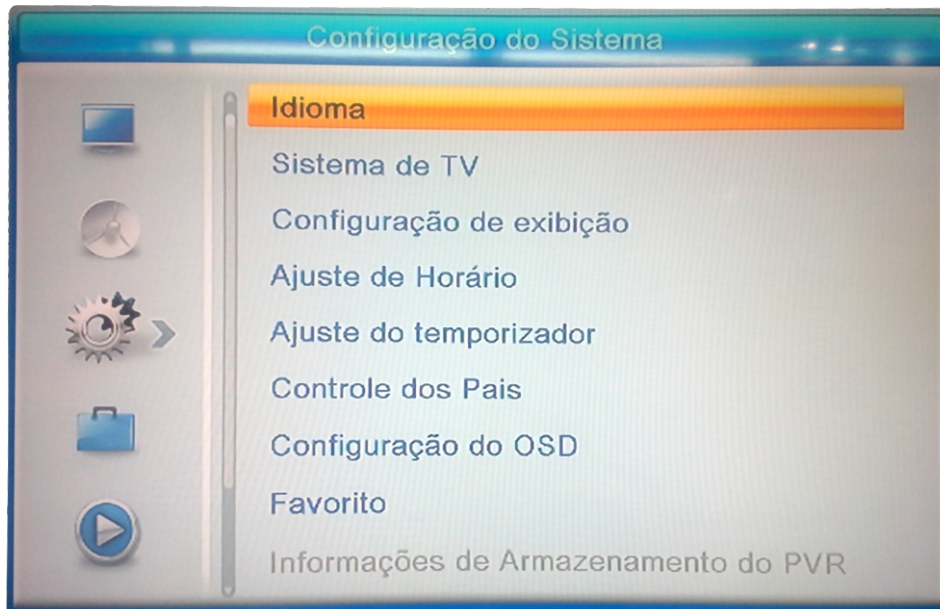


IRMÃOS SCHARF COMPONENTES ELETRÔNICOS

Avenida Alda, 70/80 - Centro - Diadema - SP - Cep.: 09910-170

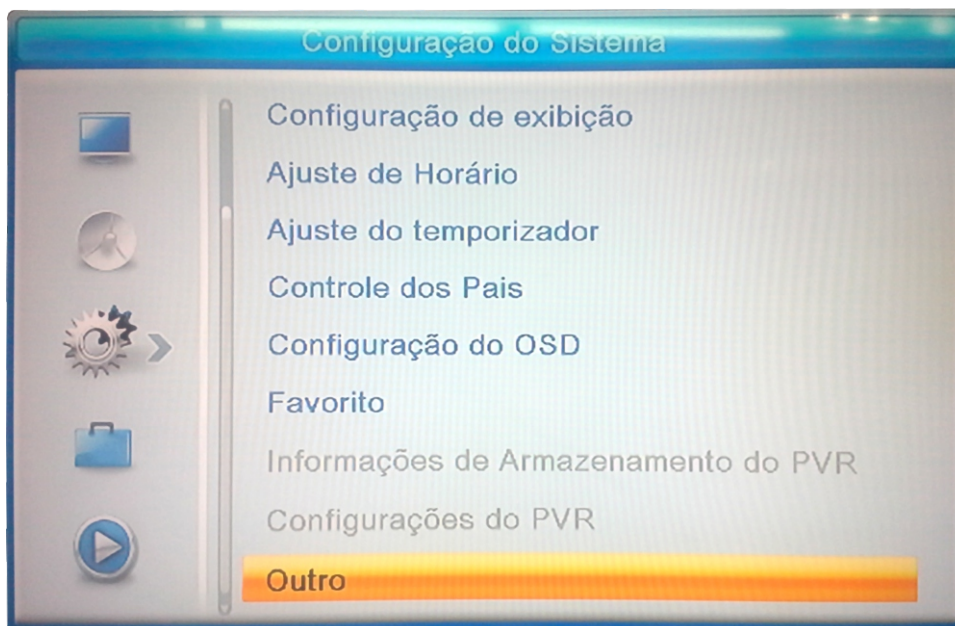
Tel.: (11) 4048-1855 - Fax Gratuito: 0800 770 9456 - www.irmaosscharf.com.br - vendas@irmaosscharf.com.br

Aparecerá a tela de configurações, porem a mensagem de falha fará com que o receptor fique lendo, mesmo com comandos pausados, siga os passos abaixo:



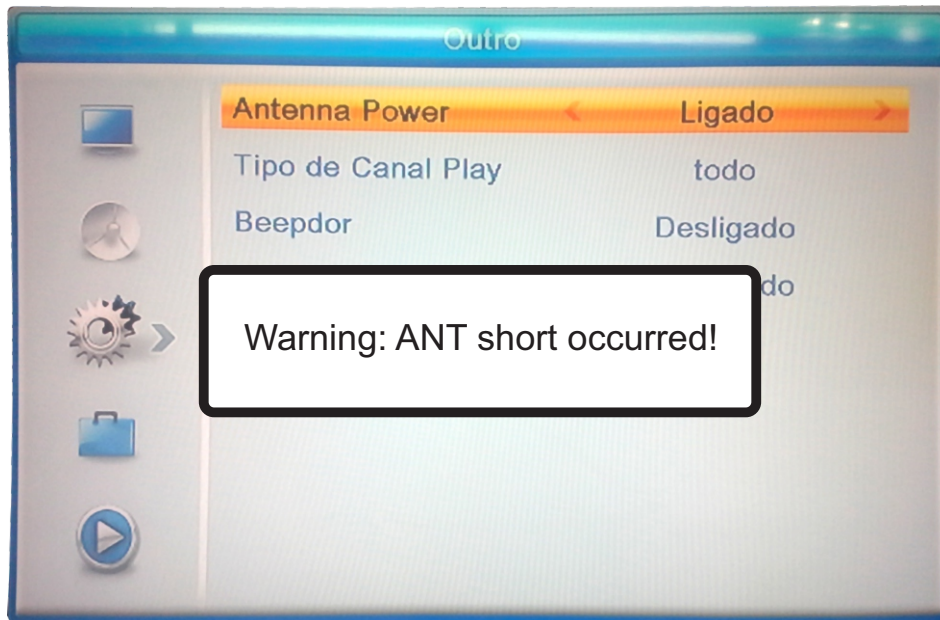
Tela de Menu (Sistema de configurações).

Em Configuração do Sistema, selecione a opção **outro** que fica no fim da página.

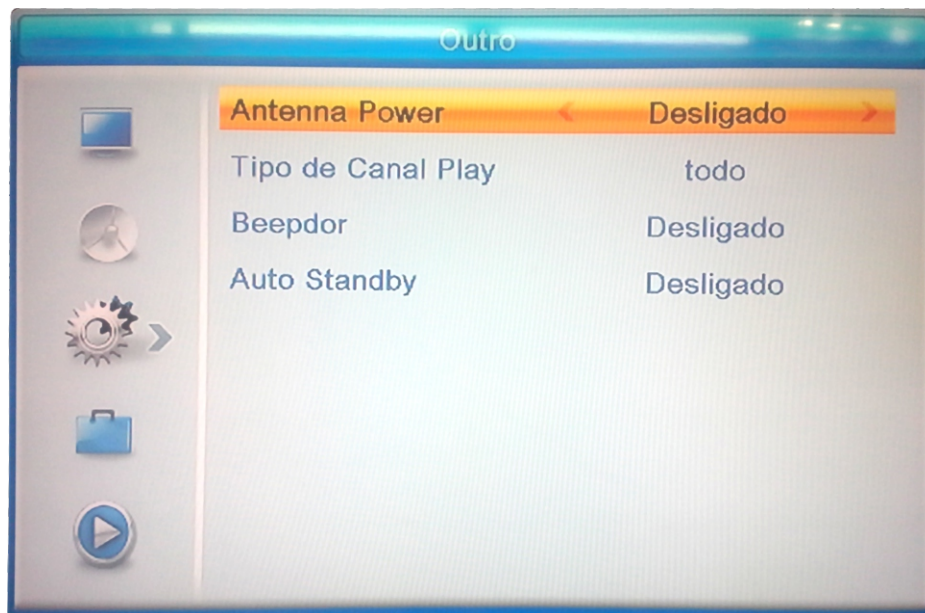


Tela de configurações de sistema com opção outros selecionada.

IRMÃOS SCHARF COMPONENTES ELETRÔNICOS



Desabilite a função antena power.



A mensagem ira desaparecer e a menos que necessite de um amplificador externo, não habilite novamente.

IRMÃOS SCHARF COMPONENTES ELETRÔNICOS